BOLCEN

FORTALECIENDO NUESTROS MERCADOS DE CAPITALES

BOLCEN

JULIO 2018

ACERCA DE BOLCEN

1994, año en que nace la Asociación, incorporando las Bolsas de Costa Rica, El Salvador, Guatemala, Honduras, Nicaragua, Panamá y República Dominicana.

Su visión es promover el mercado bursátil regional, fortaleciendo los enlaces trasfronterizos para llegar a un mercado más integrado, que ofrezca a emisores e inversionistas un acceso fácil y fluido a toda la región con miras a una proyección a escala mundial.

COSTA RICA - EL SALVADOR - GUATEMALA - HONDURAS - NICARAGUA - PANAMÁ - REPÚBLICA DOMINICANA



CONTENIDO

SERVICIO DE INFORMACIÓN REGIONAL

MODELOS DE COMPENSACIÓN Y LIQUIDACIÓN REGIONAL

PASOS FUTUROS DE BOLCEN

BOLCEN

SERVICIOS DE INFORMACIÓN REGIONAL

COSTA RICA - EL SALVADOR - GUATEMALA - HONDURAS - NICARAGUA - PANAMÁ - REPÚBLICA DOMINICANA

COMPROMISO DE COSTA RICA

LA INTEGRACIÓN ES EL FUTURO PARA TENER UNA MAYOR COMPETITIVIDAD

FORO DE OCTUBRE 2018 – EMISORES, INVERSIONISTAS E INTERMEDIARIOS

RUTA HACIA EL ÉXITO

CULMINACIÓN DE UN ESFUERZO CONJUNTO

Diseño

Desarrollo

Implementación

EQUIPO DE TI DE COSTA RICA

PRESIDENCIA DE BOLCEN

Olga Cantillo

COMITÉ DE LANZAMIENTO

IMPORTANCIA DE
LA INFORMACIÓN

¿POR QUÉ NO TENEMOS UN MERCADO REGIONAL?

PRINCIPALES OBSTÁCULOS DE INFORMACIÓN

- CONOCIMIENTO DE OPORTUNIDADES
- SOBRE DISPONIBILIDAD DE PRECIOS
- DATOS PARA ANALIZAR INVERSIONES TRANSFRONTERIZAS
- ENFOQUE NACIONAL E INTERNACIONAL

IMPORTANCIA DE
LA INFORMACIÓN

LIBRO COMÚN

COSTA RICA - EL SALVADOR - GUATEMALA - HONDURAS - NICARAGUA - PANAMÁ - REPÚBLICA DOMINICANA

OBJETIVOS

Fuente de información de todos los mercados de la región.

Acceso fácil – dentro de cada sitio Web

Información confiable y oportuna - Carga directa y automática desde las Bolsas

Toda la información clave para la toma de decisiones por corredores en la región.



BOLSAS PARTICIPANTES

COSTA RICA

ELSALVADOR

GUATEMALA

HONDURAS

NICARAGUA

PANAMÁ

REPÚBLICA DOMINICANA

CONTENIDO A RESALTAR

Instrumentos destacados de cada país “Blue Chips”

Programas abiertos de cada país

Colocaciones más recientes

Instrumentos más negociados

INFORMACIÓN COMÚN

GENERAL

- Curvas soberanas divisa local
- Curva Soberana USD
- Volúmenes negociados

MERCADO PRIMARIO

- Colocaciones recientes
- Programas desatacados
- Programas abiertos

MERCADO SECUNDARIO

- Instrumentos más negociados

INSTRUMENTOS

- Instrumentos destacados – Blue Chips
- Instrumentos de interés

VENTANA DE OPORTUNIDADES

https://www.bolsacr.com/inversionistas/bolcen-home

COMPONENTES WEB GENERADOS: CURVA SOBERANA

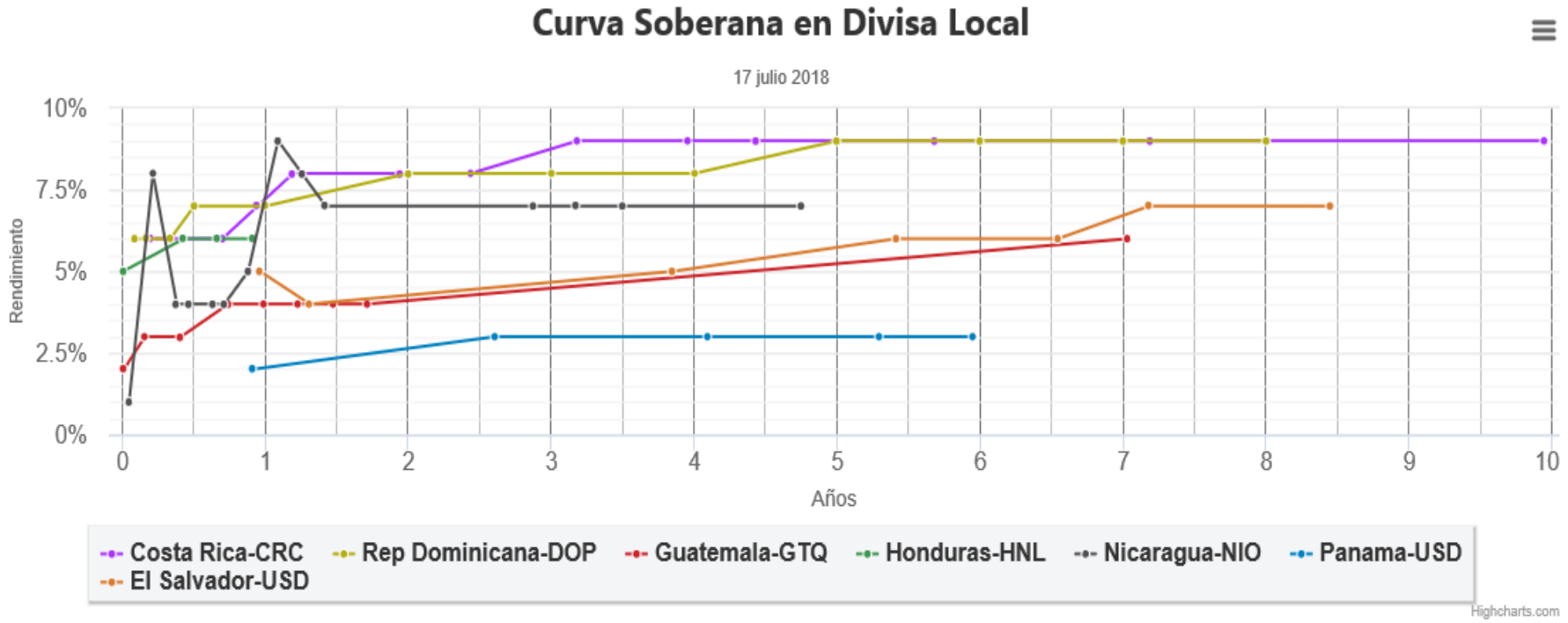

Ultima fechas reportadas: 'Costa Rica-CRC' : 13 julio 2018 | 'Rep Dominicana-DOP' : 13 julio 2018 | 'Guatemala-GTQ' : 13 julio 2018 | 'Honduras-HNL' : 13 julio 2018 | 'Nicaragua-NIO' : 14 julio 2018 | 'Panama-USD' : 13 julio 2018 | 'El Salvador-USD' : 16 julio 2018 |

COMPONENTES WEB GENERADOS : INSTRUMENTOS DE INTERÉS

Costa Rica | El Salvador | Guatemala | Honduras | Nicaragua | Panama | Rep Dominicana | Todos

Filtrar

Mostrar 10 registros

Emisor	Pais	Instrumento	Clase	Riesgo	Vence	Cupón	Divisa	Emitido local	Emitido USD	Precio
AEROPUER...	PA	TOCU0562500...	Bono Corp		18/05/2036	5,62%	USD	625	625	107,25
AES CHANG...	PA	AESC06750011...	Bono Corp		25/11/2023	6,75%	USD	470	470	103,00
AGRICORP	NI	BONO$D_J-2017	Bono Corp	AA-	06/10/2018	7,00%	USD	2	2	6,00%
AGRICORP	NI	BONO$D_L-2017	Bono Corp	AA-	23/11/2018	7,00%	USD	2	2	100,00
AGRICORP	NI	BONO$D_N-2017	Bono Corp	AA-	26/12/2018	7,00%	USD	2	2	5,00%
AGRICORP	NI	PC$D_O-2018	Bono Corp	SCR 2	26/10/2018	6,50%	USD	2	2	9,00%
AGRICORP	NI	PC$D_Q-2018	Bono Corp	SCR 2	07/11/2018	6,50%	USD	2	2	13,00%
AGROPECU...	GT	APAGROSAND...	Accion	BBB-[GTM]		7,63%	USD	5	5	100,00
ARRENDA C...	GT	PARRENDA2$	Pagaré	AA[GTM]	18/07/2019	5,50%	USD	1	1	100,00
ARRENDA C...	GT	PARRENDA3Q	Pagaré	AA[GTM]	11/03/2019	7,00%	GTQ	3	0	100,00

COMPONENTES WEB GENERADOS : VOLÚMENES NEGOCIADOS (USD MILLONES)

País	Bolsa	Mercado Primario			Mercado Secundario			
		Sector Público	Sector Privado		Compra/Venta		Mercado de Liquidez	
		Renta Fija	Renta Fija	Acciones	YTD	Semanal	YTD	Semanal
Costa Rica	BNV	264	32	0	3.137	109	8.108	375
El Salvador	BVES	150	112	4	110	1	1.280	24
Guatemala	BVNSA	7.627	230	36	143	1	54.687	1.959
Honduras	BCV	1.075	80	0	110	22	0	0
Nicaragua	BNIC	814	117	10	22	0	420	4
Panama	BVP	414	1.156	66	1.023	22	336	10
Rep Dominicana	BVRD	0	0	0	1.453	25	3.363	67

YTD (Year To Date) es el volumen calculado desde el 1° de enero.

COMPONENTES WEB GENERADOS : INSTRUMENTOS DE MAYOR INTERÉS

Costa Rica | El Salvador | Guatemala | Honduras | Nicaragua | Panama | Rep Dominicana | Todos

Filtrar

Mostrar 10 registros

Emisor	Pais	Instrumento	Clase	Riesgo	Vence	Cupón	Divisa	Emitido local	Emitido USD	Precio
AEROPUER...	PA	TOCU0562500...	Bono Corp		18/05/2036	5,62%	USD	625	625	107,25
AES CHANG...	PA	AESC06750011...	Bono Corp		25/11/2023	6,75%	USD	470	470	103,00
AGRICORP	NI	BONO$D_J-2017	Bono Corp	AA-	06/10/2018	7,00%	USD	2	2	6,00%
AGRICORP	NI	BONO$D_L-2017	Bono Corp	AA-	23/11/2018	7,00%	USD	2	2	100,00
AGRICORP	NI	BONO$D_N-2017	Bono Corp	AA-	26/12/2018	7,00%	USD	2	2	5,00%
AGRICORP	NI	PC$D_O-2018	Bono Corp	SCR 2	26/10/2018	6,50%	USD	2	2	9,00%
AGRICORP	NI	PC$D_Q-2018	Bono Corp	SCR 2	07/11/2018	6,50%	USD	2	2	13,00%
AGROPECU...	GT	APAGROSAND...	Accion	BBB-[GTM]		7,63%	USD	5	5	100,00
ARRENDA C...	GT	PARRENDA2$	Pagaré	AA[GTM]	18/07/2019	5,50%	USD	1	1	100,00
ARRENDA C...	GT	PARRENDA3Q	Pagaré	AA[GTM]	11/03/2019	7,00%	GTQ	3	0	100,00

COMPONENTES WEB GENERADOS :
MERCADO PRIMARIO – PROGRAMAS ABIERTOS

Costa Rica | El Salvador | Guatemala | Honduras | Nicaragua | Panama | Rep Dominicana | Todos

Filtrar

Mostrar 10 registros

País	Emisor	Nombre	Riesgo	Divisa	Monto Aprobado	Monto Disponible
CR	BSJ	BSJbsjcgSERIE CG	AAA	CRC	10.000	1.600
CR	BDAVI	BDAVIbd12vSERIE E...	AAA	CRC	10.000	2.000
CR	BDAVI	BDAVIbde8vSERIE E 8	AAA	CRC	15.000	5.000
CR	BDAVI	BDAVIbde9vSERIE E 9	AAA	CRC	15.000	9.000
CR	BDAVI	BDAVIbe10$SERIE E...	AAA	USD	5	2
CR	BCR	BCRbc18cBCR190718	AA	CRC	25.000	4.212
CR	BCR	BCRbc27BCR271119	AA	USD	25	18
CR	BCR	BCRbcj4cSERIE J 4	A	CRC	10.000	1.365
CR	BANVI	BANVIbbaviSERIE B3	AA	CRC	10.000	6.000
CR	BLAFI	BLAFIbbe5$SERIE E5	AA	USD	10	4

COMPONENTES WEB GENERADOS :
MERCADO PRIMARIO – PROGRAMAS DESTACADOS

Filtrar

Mostrar 10 registros

País	Emisor	Nombre	Riesgo	Divisa	Monto Aprobado	Monto Disponible
CR	AUSOL	AUSOLbas$a2017-A-...	AA	USD	104	53
CR	BCIE	BCIEbcie3BONOBCIEIII	AAA	CRC	40.500	25.974
CR	BCR	BCRbco1$SERIE O 1	AA	USD	100	71
GT	CONTECNICA, S.A.	PBICREDIT1	AA	GTQ	150	150
GT	CREDOMATIC DE G...	PCREDI	AAA	GTQ	800	800
GT	CREDOMATIC DE G...	PCREDII	AAA	GTQ	600	600
HN	FICENSA	BONFICENSA17	A-	USD	34	4
PA	AES CHANGUINOLA,...	AESC		USD	470	249
SV	Banco Agrícola	CIBAC$17	AAA	USD	400	281
SV	La Hipotecaria	PBLHIPO3	N1	USD	35	15

COMPONENTES WEB GENERADOS : COLOCACIONES APROBADAS RECIENTEMENTE

Filtrar

Costa Rica | El Salvador | Guatemala | Honduras | Panama | Rep Dominicana | Todos

Mostrar 10 registros

País	Aprobación	Emisor	Instrumento	Clase	Riesgo	Vencimiento	Divisa	Por colocar	Cupón
CR	16/05/2018	BCCR	BCCRbemBCFIJ...	bono público		28/10/2020	CRC	200.000	8,75%
CR	13/04/2018	G	Gtp$G$170822	bono público		17/08/2022	USD	800	5,52%
CR	23/05/2018	G	Gtp$G$210819	bono público		21/02/2018	USD	200	4,14%
DO	14/03/2017	Banco Dominic...	Bono	Bono Sober	A-	14/03/2018	DOP	6.000	
DO	23/05/2017	Fideicomiso de...	Cuotas	Fondo	N/A	23/05/2018	USD	11	
GT	13/02/2018	ARRENDADO...	PARRENDA1-AUX	Pagaré	AA	13/02/2019	GTQ	0	7,25%
GT	13/02/2018	ARRENDADO...	PARRENDA1-AUY	Pagaré	AA	13/02/2019	GTQ	0	7,75%
GT	14/02/2018	ARRENDADO...	PARRENDA2$-KY	Pagaré	AA	14/05/2018	USD	0	4,00%
GT	14/02/2018	COMERCIAL...	PCASA2-GC	Pagaré	BB+	13/02/2019	GTQ	1	7,50%
GT	14/02/2018	TARJETAS DE...	PTOCCIDENTE$...	Pagaré	BB+	13/02/2019	USD	0	5,00%

COMPONENTES WEB GENERADOS : MERCADO SECUNDARIO

Costa Rica | El Salvador | Guatemala | Honduras | Nicaragua | Panama | Rep Dominicana | Todos

Filtrar

Mostrar 10 registros

País	Emisor	Instrumento	Clase	Divisa	Volumen	Cot máximo	Cot promedio	Cot mínimo
CR	G	Gtp$G$101121	bono sob	USD	7	97,60	97,60	97,55
CR	BCRSF	BCRSFinm1$BC...	Fondo	USD	0	1.260,05	1.258,00	1.255,00
CR	FIFCO	FIFCOacom a	acción	CRC	414	890,00	890,00	890,00
CR	G	Gtp$G$270520	bono sob	USD	5	99,45	99,33	99,25
CR	FCSFI	FCSFIfici$FCSFI	Fondo	USD	0	6.630,00	6.627,67	6.625,00
CR	ICE	ICEbic4$SERIE E1	Bono Corp	USD	0	98,70	98,55	98,50
DO	Banco Central...	Bonos	Bono Sober	DOP	99	111,87	105,21	100,96
DO	Ministerio de H...	Bonos	Bono Sober	DOP	1.085	109,42	106,94	106,21
DO	Ege Haina	Bonos	Bono Corp	DOP	88	106,77	106,01	105,21
GT	MINISTERIO D...	CERTIBONOS	Bono Sober	GTQ	2.102	104,73	99,43	95,24

SITIOS WEB

COSTA RICA

https://www.bolsacr.com/bolsa-valores-cr/bolcen

EL SALVADOR

https://www.bolsadevalores.com.sv/index.php/precios-y-estadisticas/estadisticas-bolcen/

GUATEMALA

http://www.bvnsa.com.gt/bvnsa/bolcen_informacion.php

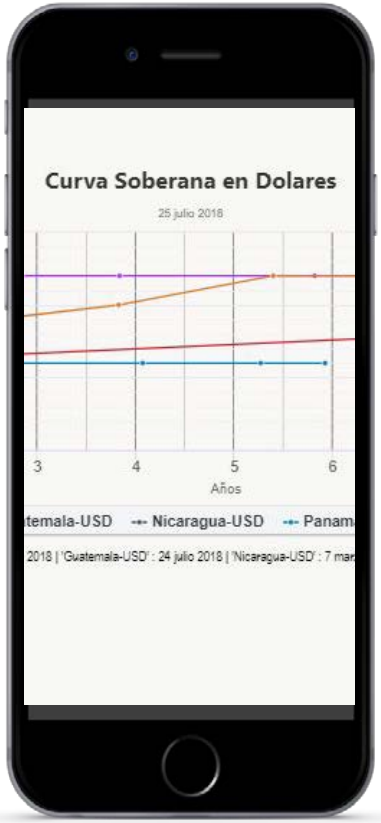

HONDURAS

https://bcv.hn/widgets/informacion-bolcen

NICARAGUA

https://www.bolsanic.com/bolcen/

PANAMÁ

https://www.panabolsa.com/es/bolcen/

REPÚBLICA DOMINICANA

http://www.bvrd.com.do

BOLCEN

MODELOS DE COMPENSACIÓN Y LIQUIDACIÓN DE VALORES REGIONAL

COSTA RICA - EL SALVADOR - GUATEMALA - HONDURAS - NICARAGUA - PANAMÁ - REPÚBLICA DOMINICANA

¿POR QUÉ

nuestro interés en contar con modelos de compensación y liquidación de valores estandarizados?

EFICIENCIA

Participación de menor número de intermediarios, acortando los tiempos en el proceso

SEGURIDAD

Hay un mejor manejo de riesgos por la disminución de intermediaros en el traspaso de efectivo

TRANSPARENCIA

Las sociedades depositarias ejercen ambas acciones de liquidación monetaria y valores

CÓMO LO HACEMOS

DENTRO DEL MERCADO INTEGRADO

Un modelo eficiente

Las Bolsas de Valores y Centrales de Custodia de El Salvador y Panamá suscribieron un Convenio de Operación Remota, para que las transacciones se compensen y liquiden a través de las depositarias de dichos países.

La compensación y liquidación de valores la realizan las depositarias a través de transferencias entre bancos domiciliados en El Salvador y Panamá, logrando así la disponibilidad de fondos en los tiempos requeridos, facilitando las transacciones transfronterizas entre ambas plazas bursátiles.

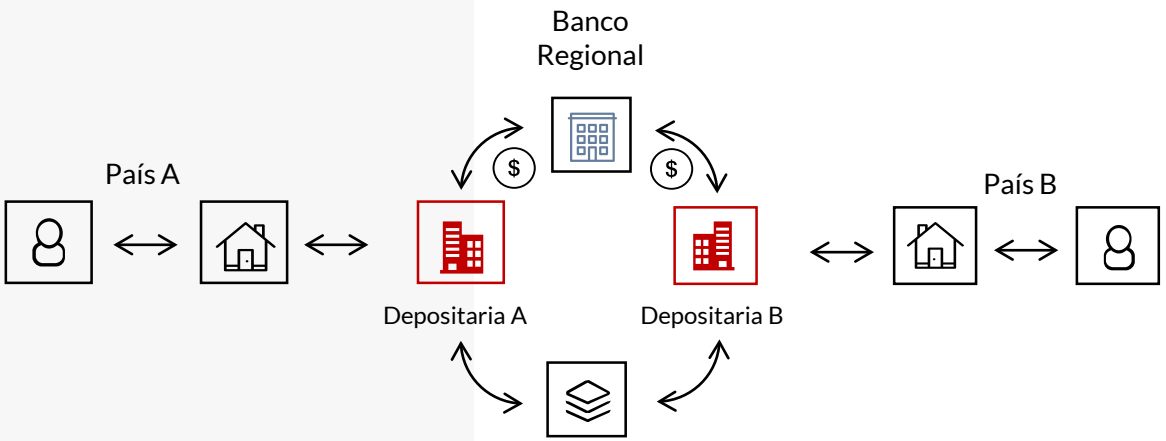

MODELO OPERADOR REMOTO

Un modelo que ha funcionado a la perfección, no reportando inconvenientes a un año de operaciones

CÓMO LO HAREMOS A TRAVÉS DE CORRESPONSALÍA

INTERMEDIARIOS INTERESADOS EN OPERACIONES TRANSFRONTERIZAS

REDUCCIÓN EN TIEMPO, RIESGOS Y COSTOS

Para la Compensación y Liquidación de valores de negocios realizados por corresponsalía, se realizarían a través de las centrales de depósito, manteniendo el principio de entrega contra pago (DVP Delivery versus Payment – DVP), un proceso ágil debido a que las depositarias manejan tanto los valores y como el dinero.

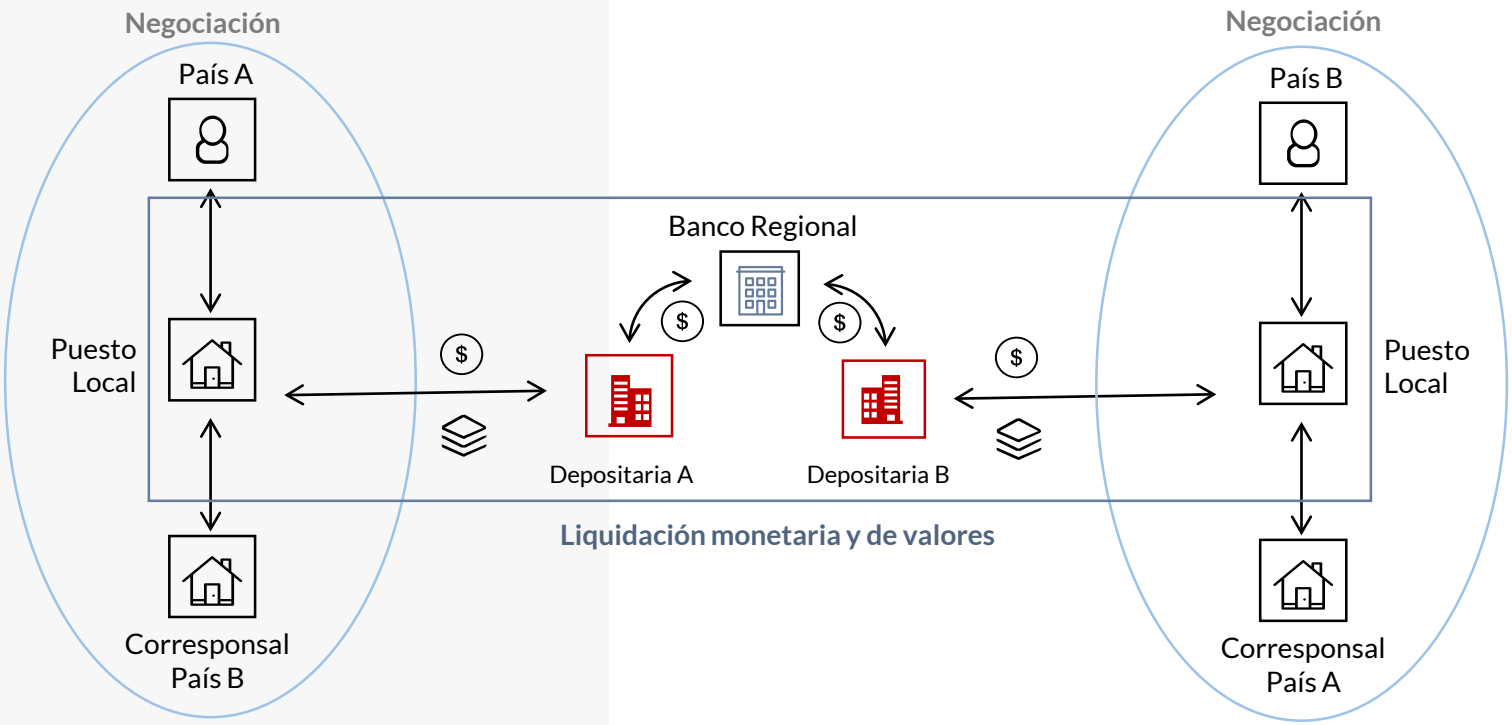

MODELO CORRESPONSALIA

BOLCEN

PASOS FUTUROS

COSTA RICA - EL SALVADOR - GUATEMALA - HONDURAS - NICARAGUA - PANAMÁ - REPÚBLICA DOMINICANA

PASOS FUTUROS



VISIÓN

Mercados nacionales interconectados por vínculos eficientes, oportunos, seguros

Inversionistas en la región tendrán acceso a las oportunidades de inversión en todos los mercados de BOLCEN

Emisores en la región tendrán acceso a los inversionistas en la región

BENEFICIOS DE INTEGRARNOS

Expansión de número de emisores y emisiones – abriendo más opciones de inversión para inversionistas.

Expansión del volumen disponible de inversionistas, lograr una mayor credibilidad y visibilidad ante inversionistas institucionales e internacionales, regionales y extraregionales.

Ampliar las fuentes de financiamiento, permitiendo más colocación y mejores precios para emisores.

Economías de escala – costos por operación más bajos por el uso de recursos compartidos y sistemas comunes (negociación, liquidación, índices, información, bases de datos).

Curvas de aprendizaje más cortas – compartir lecciones aprendidos y puntos de fortaleza, permitir que mercados menos desarrollados aprenden de los más desarrollados.

DIRECCIÓN DE LA INTEGRACIÓN

BOLSAS HERMANAS

COMITÉ EJECUTIVO

Gerentes de Bolsas de Valores

REUNIONES BIMESTRALES

GERENTES PROYECTOS

COMITÉS DE TRABAJO

Compensación y liquidación (Gerentes de las Centrales)
Tecnología de la Información
Relaciones
Regulación

COORDINADORES REGIONALES PARA CADA HILO DE TRABAJO

FUTURO

COMITÉ DE TI

Web de BOLCEN y desarrollo de servicio de información regional

COMITÉ DE REGULACIÓN

- Identificación de obstáculos e inhibidores
- Creación de propuesta regional de integración
- Apertura de conversaciones con los reguladores

COMITÉ DE RELACIONES

- Apoyo y lanzamiento y Roadshow de emisores destacados en Octubre 2018
- Identificación de emisores potencialmente interesados en la región
- Identificación de asuntos claves regulatorios

FUTURO

LANZAMIENTO DE MODELO COMÚN E IMPLEMENTACIÓN ENTRE UNOS PAÍSES

Memorando de Intención entre BVES, BVP y BV de Nicaragua

APERTURA DE BOLCEN A BOLSAS SURAMERICANAS

Carta de intención de la Bolsa de Valores de Quito

NUEVA IMAGEN CORPORATIVA DE BOLCEN

INTEGRACIÓN DE LOS MERCADOS!

"Reconocemos la importancia y beneficios que la integración regional ofrece a cada uno de nuestros mercados y hemos podido ser testigos de ello con el primer año de integración entre las Bolsas de Valores de El Salvador y Panamá".

Olga Cantillo Presidenta BOLCEN

GRACIAS